

2023 香港明愛賣旗日

金旗認捐 / 捐款


捐款流程



- 1) 前往明愛賣旗日網站 (<https://flagday.caritas.org.hk>)，在主頁右上方選擇「金旗認捐 / 捐款」。








- 2) 在捐款頁面輸入所需資料，包括暱稱、姓名、聯絡電話、電郵地址，以及捐款金額。

****請注意，如使用銀行入數、八達通、中銀香港「捐款易」平台或7-11 便利店方式捐款，提交線上捐款表格時，必須同時上載捐款證明。因此，建議善長先進行捐款，備妥捐款證明的圖片/截圖後，然後才開始填寫此捐款表格。**

請問是否需要收據	<input type="checkbox"/> 需要	<input type="checkbox"/> 不需要		3
請問是否需要金旗套裝	<input type="checkbox"/> 需要	<input type="checkbox"/> 不需要		4

- 3) 接著，選擇是否需要捐款收據。如需要，請選擇免費平郵或電子收據。如選擇免費平郵，請輸入收信人姓名及地址。(只適用於捐款港幣 100 元或以上)
- 4) 選擇是否需要金旗套裝。如需要，請選擇免費平郵，並輸入收信人姓名及地址。(只適用於捐款港幣 100 元或以上)

付款方式

	 銀行入數 Bank Transfer	 劃線支票 Crossed Cheque			5
 中銀香港 捐款易平台					

- 5) 點擊圖案以選擇付款方式。各付款方式的注意事項如下：

- **PayPal**：可透過 PayPal 以信用卡(Visa、MasterCard、銀聯、美國運通等)進行線上付款。你無須 PayPal 帳戶也可以進行付款，在相關頁面選擇「使用扣帳卡或信用卡付款」即可直接以信用卡付款。
- **銀行入數**：入數後，須在捐款表格上載銀行入數紙照片或截圖。
- **劃線支票**：先在捐款表格輸入支票號碼，然後郵寄支票至「香港堅道 2 號明愛大廈 602 室」。
- **八達通**：掃描二維碼，透過八達通 App 以八達通卡捐款，捐款類別請選擇「指定捐款」。完成後，須在捐款表格上載附有交易參考編號的收據截圖。
- **中銀香港「捐款易」平台**：掃描二維碼或前往 <https://bit.ly/3wtbG2g>，透過中銀香港「捐款易」網上平台，以 BoC Pay、雲閃付、支付寶香港、微信支付香港、轉數快二維碼捐款。另亦可透過平台以 Visa、MasterCard、JCB 及銀聯捐款。完成後，請在捐款表格上載附有訂單號的成功支付頁面截圖。

- **7-11 便利店**：可於全港任何一間 7-11 便利店出示條碼，進行捐款(每次捐款額為 HK\$100-5,000)。完成後，拍攝或掃描由便利店發出的收據，並在捐款表格上載。

The screenshot shows a donation form with a '備註' (Remarks) field at the top. Below it is a checkbox with the text: '本人經已閱讀香港明愛之私隱政策，並同意香港明愛使用本人的個人資料作是次賣旗日的通訊聯絡之用。' (I have read the privacy policy of Hong Kong Caritas and agree to use my personal information for communication purposes of the flag-selling day). A green arrow points to this checkbox, labeled with a green box containing the number '6'. Below the checkbox is an orange button labeled '提交捐款' (Submit Donation). A green arrow points to this button, labeled with a green box containing the number '7'.

6) 點擊藍色字打開「私隱政策」頁面，仔細閱讀，完成後剔選方格。

7) 完成以上步驟後，點擊一下「提交捐款」按鈕。

The screenshot shows a '確認資料' (Confirm Information) modal window. It contains the following fields: 暱稱 (XXXXXX), 中文姓名 (XXXXXX), 英文姓名 (XXXXXX), 聯絡電話 (XXXXXX), 電郵地址 (XXXXXX), 金額 (XXXXXX), 收據 (XXXXXX), and 金旗套裝 (XXXXXX). At the bottom left, there is a checkbox labeled '我不是機器人' (I am not a robot). At the bottom right, there is a reCAPTCHA logo and the text '隱私權 - 條款' (Privacy Policy - Terms). A green arrow points to the '我不是機器人' checkbox, labeled with a green box containing the number '8'. In the top right corner of the modal window, there is a small 'X' button. A green arrow points to this button, labeled with a green box containing the number '9'.

8) 接著，畫面會自動彈出「確認資料」視窗，檢查資料無誤後，先剔選「我不是機械人」方格，然後下方會出現「確認」按鈕，點擊一下即可。

9) 如需要修改資料，點擊一下視窗右上角的「X」按鈕返回登記頁面。完成修改資料後，按上述步驟重新提交捐款便可。

- 如使用 PayPal 付款，頁面會自動跳至 PayPal 平台，請按指示完成捐款。
- 如使用其他付款方式，頁面會直接顯示「確認完成捐款」。

確認完成捐款

感謝支持「2023香港明愛賣旗日」！以下是您的捐款詳情：

參考編號：	XXXXXX
姓名：	XXXXXX
聯絡電郵：	XXXXXX
聯絡電話：	XXXXXX
金額：	XXXXXX
收據領取方式：	XXXXXX
收據姓名：	XXXXXX
收據地址：	XXXXXX
金旗套裝領取方式：	XXXXXX
金旗套裝姓名：	XXXXXX
金旗套裝地址：	XXXXXX
付款方式：	XXXXXX

10

- 如選擇以郵寄支票方式付款，請將劃線支票(抬頭:香港明愛)郵寄至香港堅道 2 號明愛大廈 602 室，信封面請註明「賣旗日捐款」。
- 如使用銀行入數、八達通、中銀香港「捐款易」平台或 7-11 便利店捐款，所上載的相關付款證明仍有待本機構核實。

上述資料將於10分鐘內發送至您的電郵地址。如有任何查詢，歡迎電郵至 flagday2023@caritassws.org.hk與本機構職員聯絡。

10) 完成捐款，你將會收到確認電郵。請留意：

- 如選擇以郵寄支票方式付款，請將劃線支票(抬頭:香港明愛)郵寄至香港堅道 2 號明愛大廈 602 室，信封面請註明「賣旗日捐款」。
- 如使用銀行入數、八達通、中銀香港「捐款易」平台或 7-11 便利店捐款，所上載的相關付款證明仍有待本機構核實。